



УПРАВЛЕНИЕ ФЕДЕРАЛЬНОЙ СЛУЖБЫ  
ГОСУДАРСТВЕННОЙ СТАТИСТИКИ  
ПО СЕВЕРО-КАВКАЗСКОМУ  
ФЕДЕРАЛЬНОМУ ОКРУГУ

# ИНВЕСТИЦИОННАЯ ДЕЯТЕЛЬНОСТЬ

январь – сентябрь 2024 года

11.12.2024

Кабардино-Балкарская Республика

# СОДЕРЖАНИЕ

Инвестиции в основной капитал по субъектам Северо-Кавказского федерального округа	3
Объем инвестиций в основной капитал	4
Динамика инвестиций в основной капитал	5
Видовая структура инвестиций в основной капитал по крупным и средним организациям	6
Индекс физического объема в % к соответствующему периоду прошлого года по крупным и средним организациям	7
Структура инвестиций в основной капитал по источникам финансирования по крупным и средним организациям	8
Инвестиции в произведенные нефинансовые активы по крупным и средним организациям	9
Структура инвестиций в основной капитал по городским и муниципальным округам по крупным и средним организациям	10
Структура привлеченных источников финансирования по крупным и средним организациям	11

# ИНВЕСТИЦИИ В ОСНОВНОЙ КАПИТАЛ ПО СУБЪЕКТАМ СЕВЕРО-КАВКАЗСКОГО ФЕДЕРАЛЬНОГО ОКРУГА

СЕВЕРО-КАВКАЗСТАТ

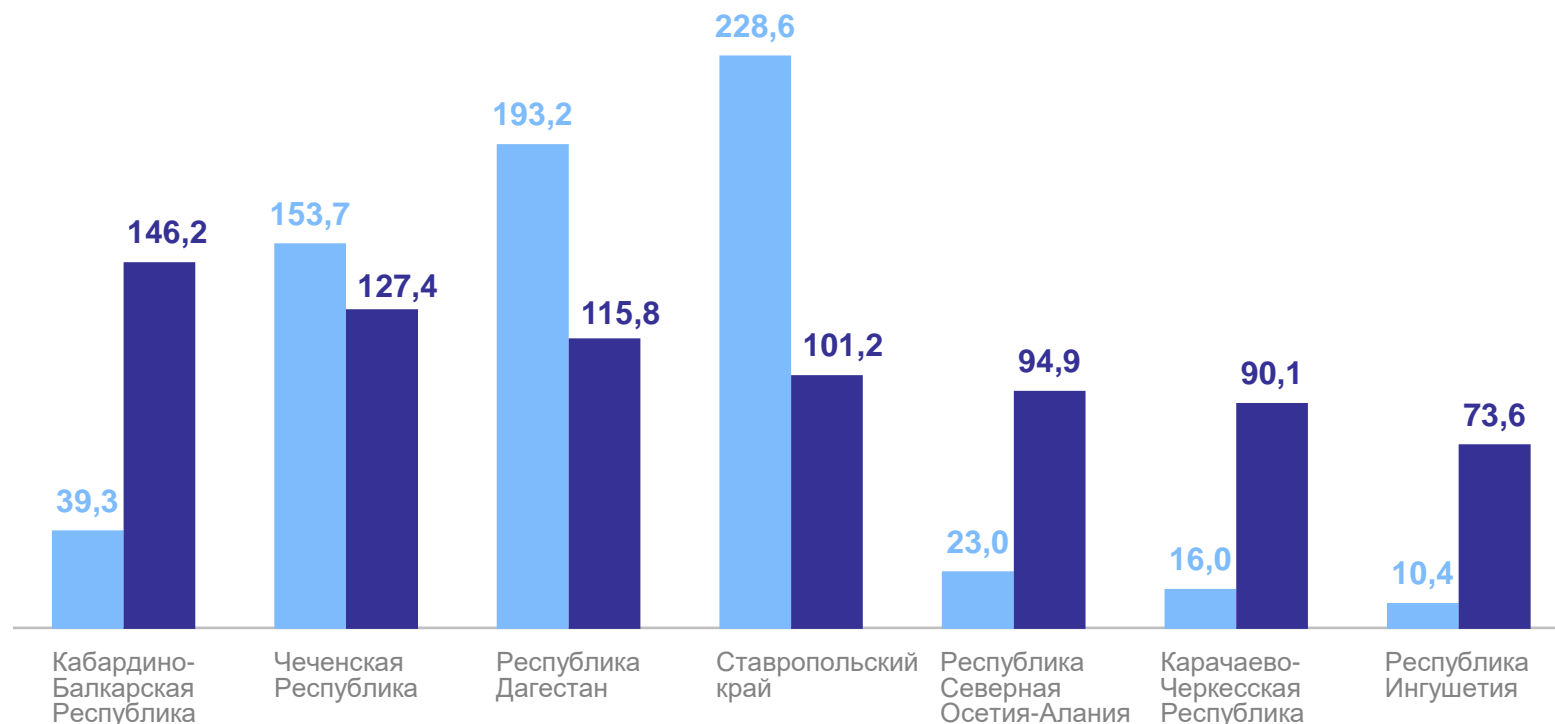
январь – сентябрь 2024 г.

**Объем инвестиций  
в основной капитал**  
(по полному кругу хозяйствующих субъектов)

**39 260,8** млн рублей

**Объем инвестиций  
в основной капитал**  
(в сопоставимых ценах к соответствующему  
периоду прошлого года)

**146,2% ↑**



● В % к соответствующему периоду предыдущего года

● Млрд рублей

# ОБЪЕМ ИНВЕСТИЦИЙ В ОСНОВНОЙ КАПИТАЛ

СЕВЕРО-КАВКАЗСТАТ

**Всего**

(по полному кругу организаций)

**39 260,8** млн рублей

К январю – сентябрю 2023 г.

**146,2%** ↑

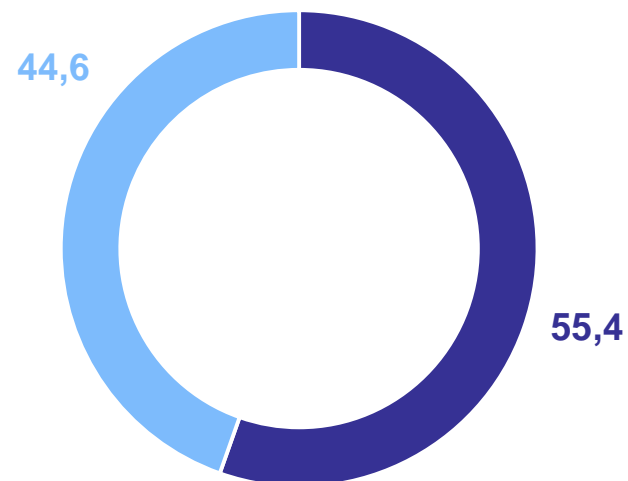
**Всего по крупным  
и средним организациям**

**17 527,1** млн рублей

К январю – сентябрю 2023 г.

**136,8%** ↑

Структура объема инвестиций в основной капитал, в %



- Инвестиции малого бизнеса и инвестиции, не наблюдаемые прямыми статистическими методами
- Инвестиции крупных и средних организаций

# ДИНАМИКА ИНВЕСТИЦИЙ В ОСНОВНОЙ КАПИТАЛ

СЕВЕРО-КАВКАЗСТАТ

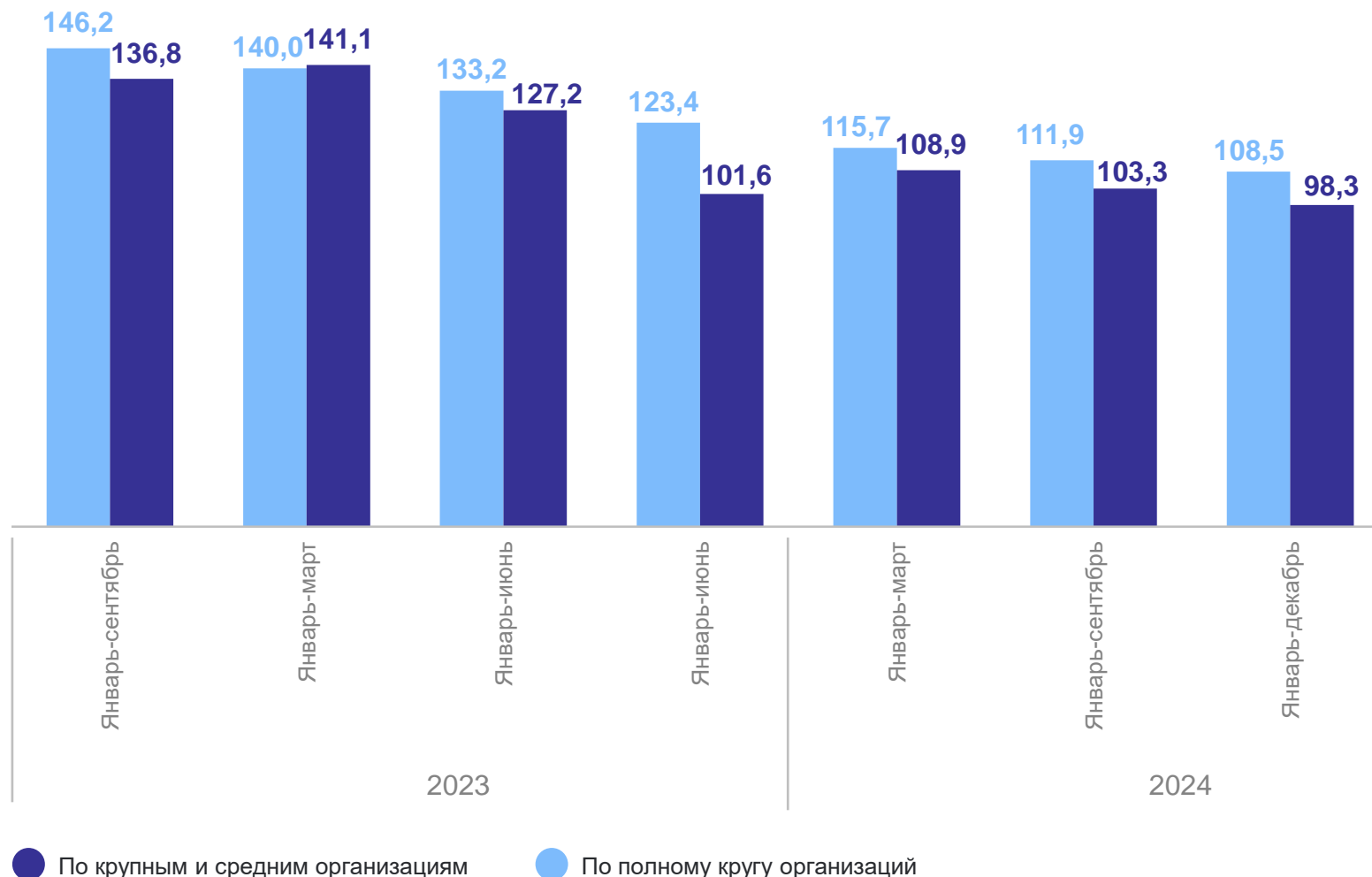
Объем инвестиций  
в основной капитал  
(по крупным и средним организациям)

**17 527,1** млн рублей

Доля в инвестициях  
в нефинансовые активы  
(по крупным и средним организациям)

**99,9%**

В % к соответствующему периоду предыдущего года



# ВИДОВАЯ СТРУКТУРА ИНВЕСТИЦИЙ В ОСНОВНОЙ КАПИТАЛ

по крупным и средним организациям

СЕВЕРО-КАВКАЗСТАТ

млн рублей

**Всего по КБР** 17 527,1

Жилые здания  
и помещения 385,4

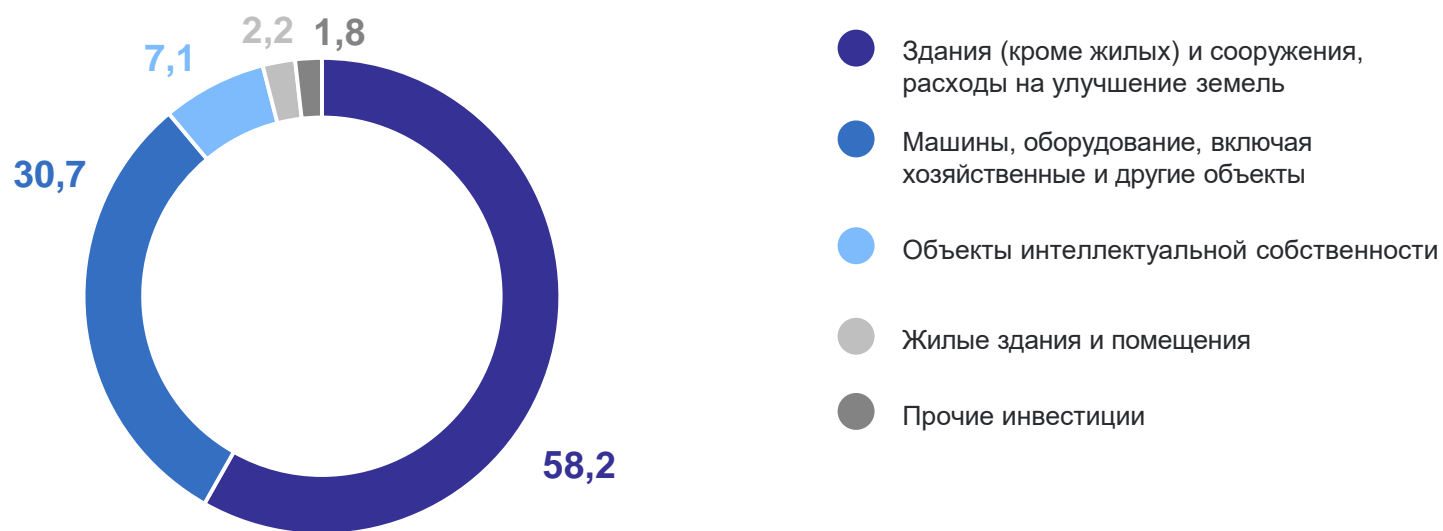
Здания (кроме жилых)  
и сооружения, расходы  
на улучшение земель 10 194,9

Машины, оборудование,  
включая хозяйственный  
инвентарь, расходы  
на улучшение земель 5 374,0

Объекты  
интеллектуальной  
собственности 1 248,4

Прочие инвестиции 324,4

Структура инвестиций в основной капитал, в %

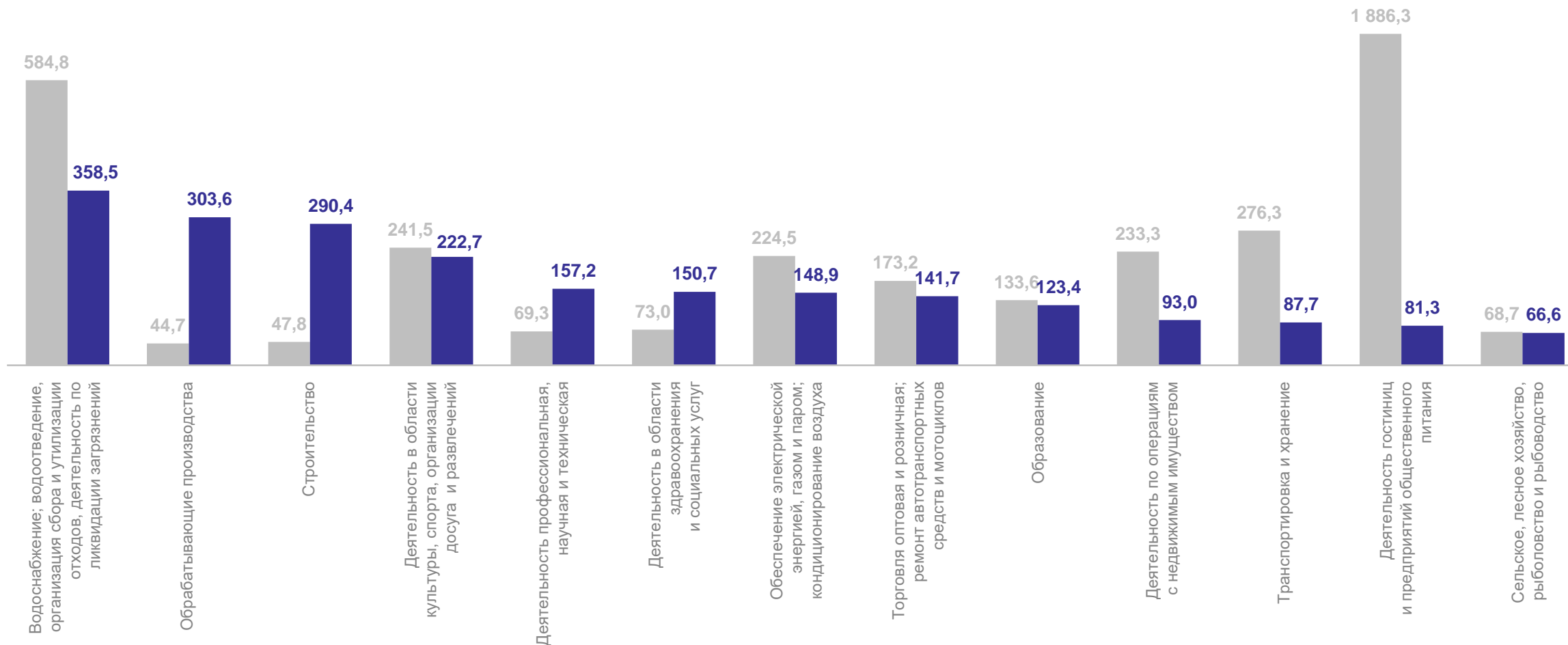


# ИНДЕКС ФИЗИЧЕСКОГО ОБЪЕМА

по крупным и средним организациям

СЕВЕРО-КАВКАЗСТАТ

В % к соответствующему периоду предыдущего года



● Январь – сентябрь 2023 г.

● Январь – сентябрь 2024 г.

# СТРУКТУРА ИНВЕСТИЦИЙ В ОСНОВНОЙ КАПИТАЛ ПО ИСТОЧНИКАМ ФИНАНСИРОВАНИЯ

по крупным и средним организациям

СЕВЕРО-КАВКАЗСТАТ

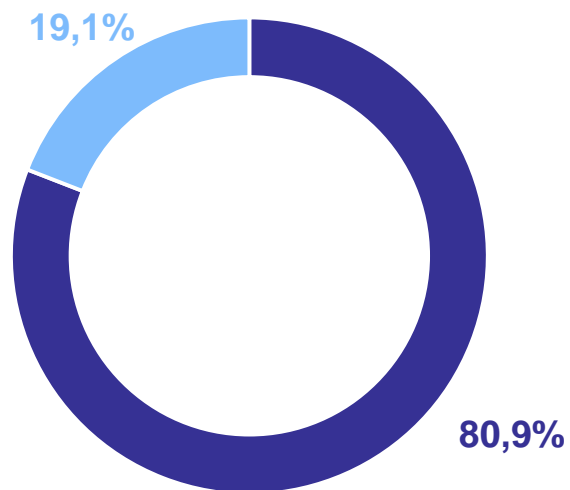
млрд рублей

**Всего по КБР** 17 527,1

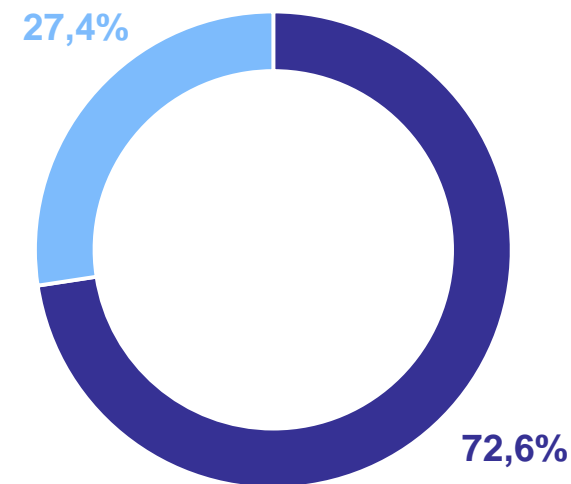
Собственные средства 4 802,3

Привлеченные средства 12 724,8

Январь – сентябрь 2023 г.



Январь – сентябрь 2024 г.



● Привлеченные средства

● Собственные средства



# ИНВЕСТИЦИИ В НЕПРОИЗВЕДЕННЫЕ ФИНАНСОВЫЕ АКТИВЫ

по крупным и средним организациям

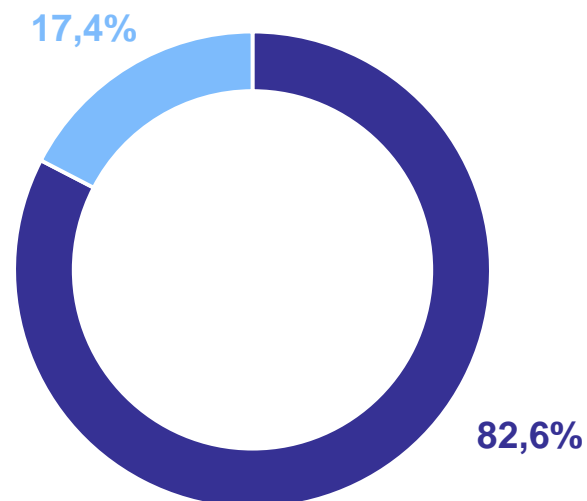
млн рублей

**Всего по КБР** **10,4**

Затраты на приобретение земли и объектов природопользования **1,8**

Контрактов, договоров аренды, лицензий, деловой репутации организаций («гудвилла»), деловых связей (маркетинговых активов) **8,6**

Структура инвестиций в произведенные финансовые активы



- Затраты на приобретение контрактов, договоров аренды, лицензий, деловой репутации организаций («гудвилла»), деловых связей (маркетинговых активов)
- Затраты на приобретение земли и объектов природопользования

# СТРУКТУРА ИНВЕСТИЦИЙ В ОСНОВНОЙ КАПИТАЛ ПО ГОРОДСКИМ И МУНИЦИПАЛЬНЫМ ОКРУГАМ

по крупным и средним организациям

СЕВЕРО-КАВКАЗСТАТ

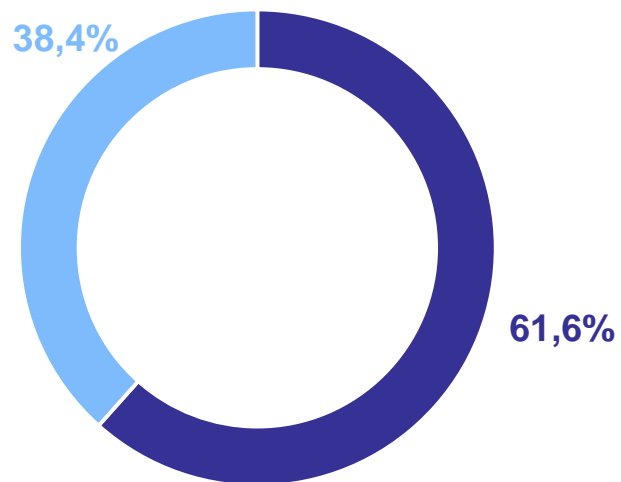
млн рублей

**Всего по КБР** 17 527,1

Городские округа 10 786,8

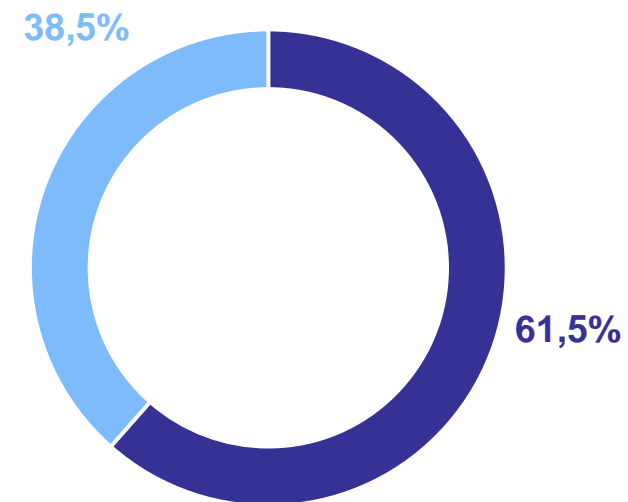
Муниципальные округа 6 740,3

Январь – сентябрь 2023 г.



● Городские округа

Январь – сентябрь 2024 г.

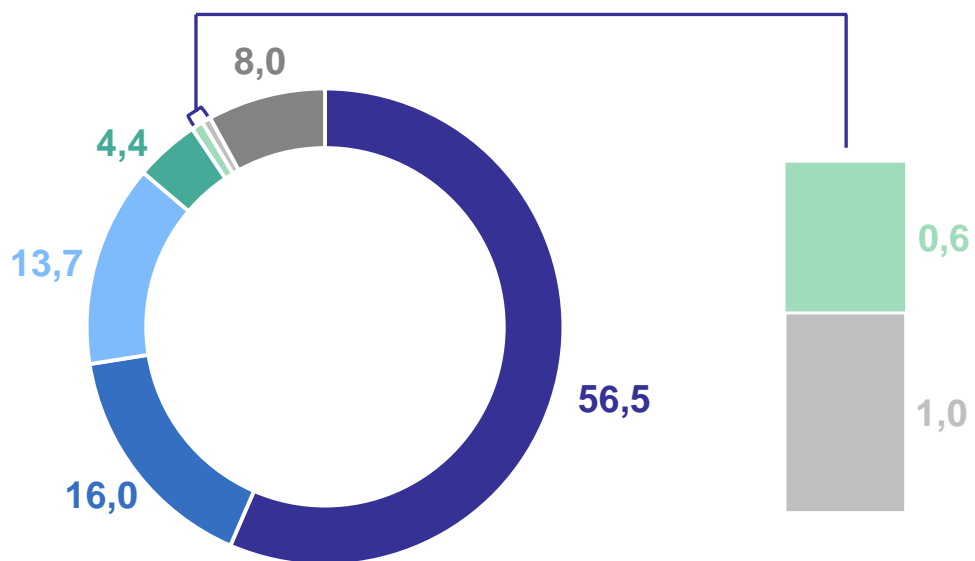


● Муниципальные округа

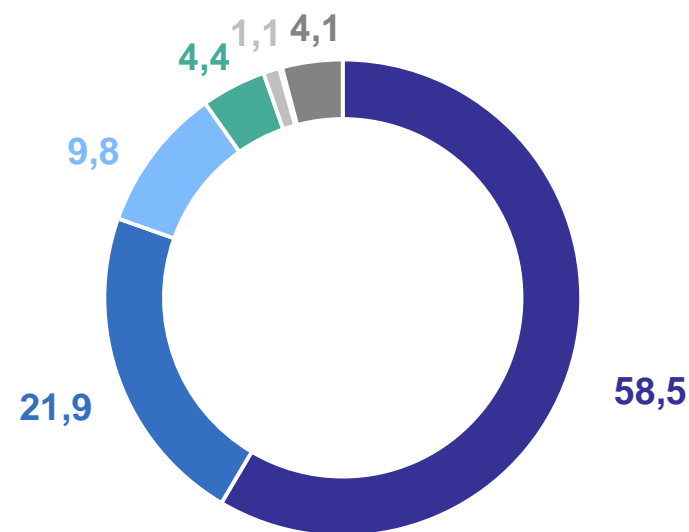
# СТРУКТУРА ПРИВЛЕЧЕННЫХ ИСТОЧНИКОВ ФИНАНСИРОВАНИЯ

по крупным и средним организациям, в %

Январь – сентябрь 2023 г.



Январь – сентябрь 2024 г.



● Средства федерального бюджета

● Средства бюджета субъекта РФ

● Заемные средства других организаций

● Средства местного бюджета

● Кредиты банков

● Средства внебюджетных фондов

● Другое

# СТРУКТУРА ПРИВЛЕЧЕННЫХ ИСТОЧНИКОВ ФИНАНСИРОВАНИЯ

СЕВЕРО-КАВКАЗСТАТ

по крупным и средним организациям, в % к общему объему по кругу

